


ZQ4

Nawiewniki wirowe
ze zmiennym kierunkiem nawiewu



Przeznaczenie:

Nawiewniki wirowe ZQ4 stosowane są w pomieszczeniach biurowych, hotelowych, usługowych, w szpitalach, budynkach użyteczności publicznej itd. Nawiewniki wirowe powodują natychmiastowe mieszanie powietrza nawiewanego z powietrzem w pomieszczeniu. Stosowane są zarówno do nawiewu jak i do wywiewu powietrza. Regulowane lamele pozwalają nadać dowolny kierunek nawiewu.

Wykonanie



Nawiewniki ZQ4 wykonane są standardowo ze stali lakierowanej proszkowo na kolor RAL9010. Na zamówienie możliwe wykonanie ze stali nierdzewnej lub aluminium oraz lakierowanie na dowolny kolor RAL. Panel frontowy może być wykonany w wersji okrągłej lub kwadratowej. Ruchome kierownice wykonane są z tworzywa sztucznego w kolorze czarnym lub białym. Możliwe jest wykonanie w wersji nawiewnej z kierownicami lub w wersji wywiewnej bez kierownic.

Montaż

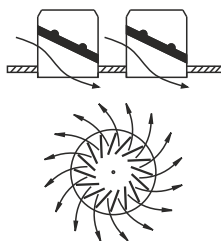
SC - montaż za pomocą śruby centralnej
WW - montaż za pomocą czterech wkrętów frontowych
WB - montaż za pomocą czterech wkrętów bocznych

Akcesoria

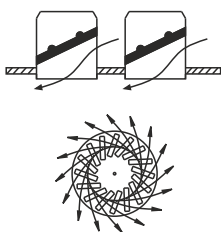
SR - skrzynka rozprężna



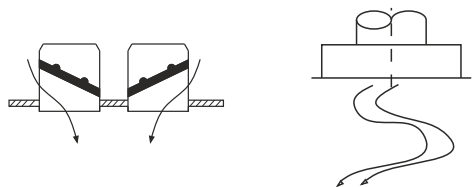
Funkcje nawiewu



Rysunek 1. Nawiew wirowy poziomy. Ustawienie do wewnątrz.



Rysunek 2. Nawiew wirowy poziomy. Ustawienie na zewnątrz.



Rysunek 3. Nawiew pionowy (funkcja grzania).

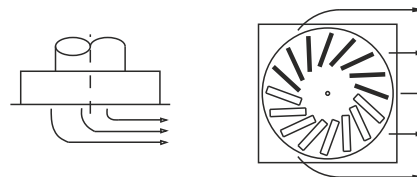
Wymiary

Wymiar	A1	A2	B	D	H1	H2	P	K
300/8	298	300	280	158	200	250	278	290
400/16	398	400	364	198	200	295	362	372
500/24	498	500	462	198	200	295	460	476
600/24	598	600	559	248	200	345	557	567
600/48	598	600	580	248	300	345	578	590
825/72	825		796	313	300	410		806

Kierunki nawiewu

Pozycje deflektorów

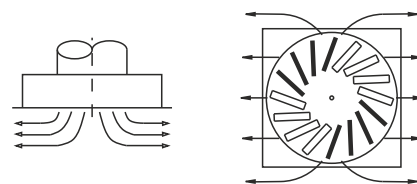
- Pozycja 1
- Pozycja 2



Rysunek 4. Nawiew poziomy jednokierunkowy.

Pozycje deflektorów

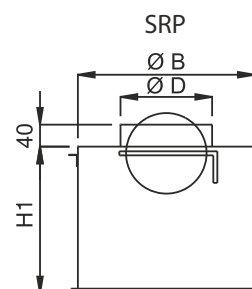
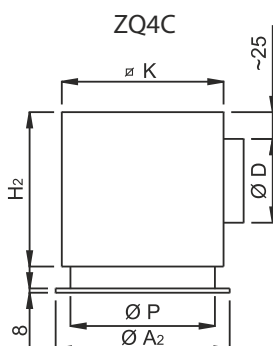
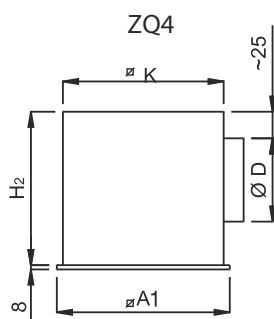
- Pozycja 1
- Pozycja 2



Rysunek 5. Nawiew poziomy dwukierunkowy.

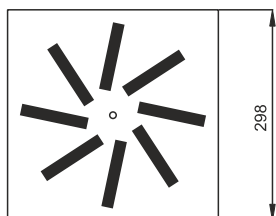
Dobór

Nawiewnik można dobrać samodzielnie korzystając z narzędzi doboru na stronie ventino.pl lub poprzez kontakt z przedstawicielem handlowym.

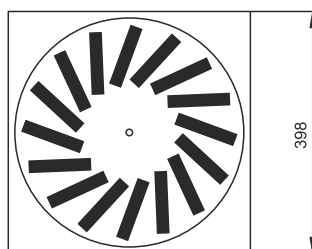


Wymiary i wersje paneli frontowych

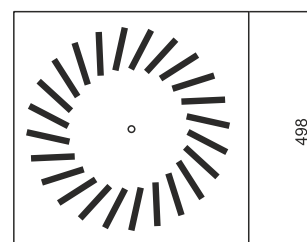
ZQ4-300/8



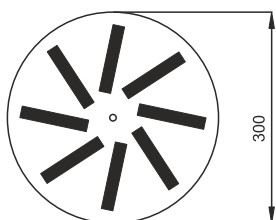
ZQ4-400/16



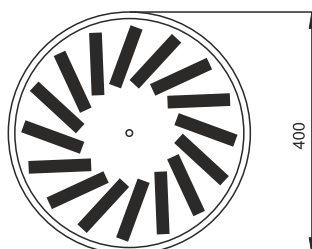
ZQ4-500/24



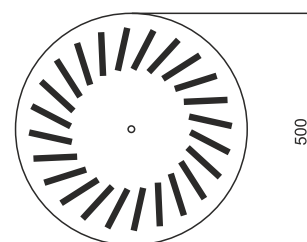
ZQ4C-300/8



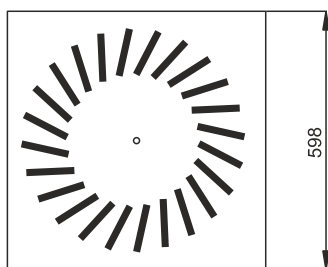
ZQ4C-400/16



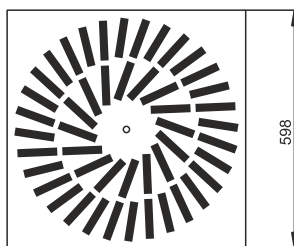
ZQ4C-500/24



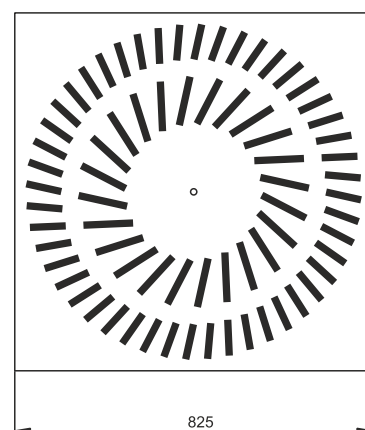
ZQ4-600/24



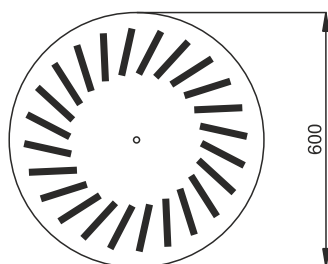
ZQ4-600/48



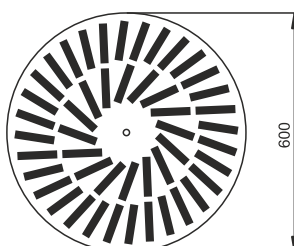
ZQ4-825/72




ZQ4C-600/24



ZQ4C-600/48



Rysunek 6. Wymiary paneli frontowych ZQ4.



ZQ4

Nawiewniki wirowe
ze zmiennym kierunkiem nawiewu



Kod zamówienia

Kod zamówienia dla nawiewników i skrzynek rozprężnych:

ZZZ-AAA-RRR-K-DDDD-C-ExFFF

ZZZ: symbol nawiewnika
ZQ4 - panel frontowy kwadratowy
ZQ4C - panel frontowy okrągły

AAA: wymiar nawiewnika (np. 600, 500, 400, 300)

RRR: kolor frontu z palety RAL (np. RAL9010)

K: kolor deflektorów
0 - czarny
1 - biały

DDDD: skrzynka rozprężna
SR - skrzynka rozprężna
SRI - skrzynka rozprężna izolowana
SRP - skrzynka rozprężna z przepustnicą
SRIP - skrzynka rozprężna izolowana z przepustnicą

C: miejsce przyłączenia króćca
G - z góry
B - z boku

ExFFF: liczba i średnica nominalna króćców (np. 1x200)

Przykład zamówienia:

ZQ4C-600-RAL9010-1-SRIP-G-1x200